

MP20 **CE****Bloc plein 40x20x20-B160**

Blocs béton pleins

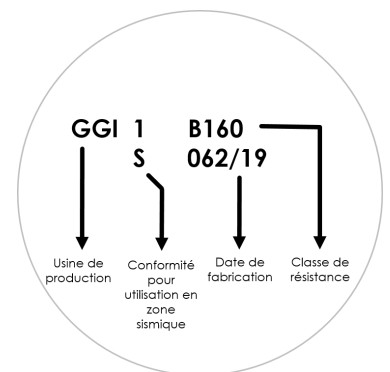


Description

Bloc béton plein 40x20x20 cm non perforé.

Références Produits

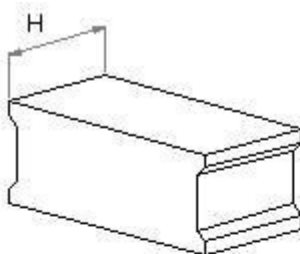
	Code GGI	EAN 13
Bloc plein 40x20x20	MP20	3700591810336



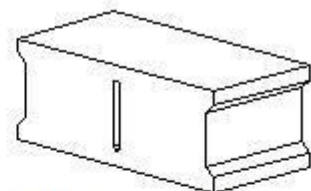
Compléments

En plus des blocs standards, la palette contient d'autres modèles de blocs, en proportion variable, pour s'adapter au mieux aux différentes configurations des chantiers :

- Blocs « coupe au demi ».




Réf. standard



Réf. coupe au demi

Tableau technique

Caractéristiques générales	
Libellé	Bloc plein 40x20x20 - MP20
Fabrication	Béton vibro-compressé
Matières premières	Granulats exclusivement naturels, ciment gris CEM-1 52,5 (N ou R), eau
DoP (Déclaration Performance)	GGI-01-10-02, GGI-10-10-02
Dimensions (L x l x h) <i>Coordination modulaire</i> <i>Fabrication</i> <i>Tolérance dimensionnelle</i>	400 x 200 x 200 mm 394 x 199 x 190 mm D1
Poids unitaire moyen	30 kg environ
Classe résistance	B160



Conditionnement et palettisation	
Dimensions palette	105 x 105 x 112 cm
Poids palette moyen	1530 kg environ
Unités par palette	50 (5 rangs de 10 blocs)
Matières	Palette bois
Marquage produit	Marquage CE sur environ 5% des produits*



Palette de blocs MP20

Stockage et manutention	
Gerbage	Superposition de 3 palettes (1+1+1)**
Manutention	Utilisation d'engins de levage adaptés aux poids et type de palette

* Le processus de marquage ne permet de marquer qu'une partie des produits.

**Sur sol plat, prévu pour la charge (gerbage interdit sur chantier ou sol non adapté).

Informations complémentaires

Se reporter aux documents officiels du Cérif pour les performances de **tenue au feu** et **acoustique** des maçonneries de blocs en béton.



Visitez notre site Internet pour voir l'ensemble de nos produits d'aménagement extérieur et de gros œuvre : www.ggi-produits-beton.com.

La société GGI se réserve le droit de modifier sans préavis les caractéristiques et le conditionnement des produits décrits sur la présente feuille.

